

[cambia](#)**Collettivo selezionato:**

anno di indagine: 2015
 anni dalla laurea: 5
 tipo di corso: laurea magistrale
 Ateneo: Calabria
 Facoltà/Dipartimento/Scuola: tutte
 gruppo disciplinare: tutti
 classe di laurea: tutte
 corso di laurea: dams. cinema, fotografia,
 performance - già linguaggi dello spettacolo, del
 cinema e dei media (LM-65)








Per una migliore lettura dei dati si consultino le [note metodologiche](#)









1. Collettivo indagato	Collettivo selezionato ⁽¹⁾ (2)	Collettivo selezionato (disaggregato per condizione occupazionale alla laurea)	
		lavorava alla laurea ⁽³⁾	non lavorava alla laurea ^{(1) (4)}
Numero di laureati	3		1
Numero di intervistati	1		1
Tasso di risposta	33,3		100,0
Composizione per genere (%)			
Uomini	*		*
Donne	*		*
Età alla laurea (medie)	*		*
Voto di laurea in 110-mi (medie)	*		*
Durata degli studi (medie, in anni)	*		*


2b. Formazione post-laurea	Collettivo selezionato ⁽¹⁾ (2)	Collettivo selezionato (disaggregato per condizione occupazionale alla laurea)	
		lavorava alla laurea ⁽³⁾	non lavorava alla laurea ^{(1) (4)}
Ha partecipato ad almeno un'attività di formazione (%)	*		*
Attività di formazione: conclusa/in corso (% per attività)			
Collaborazione volontaria	*		*
Tirocinio/praticantato	*		*
Dottorato di ricerca	*		*
Scuola di specializzazione	*		*
Master universitario di I livello	*		*
Master universitario di II livello	*		*
Altro tipo di master	*		*
Stage in azienda	*		*
Corso di formazione professionale	*		*
Attività sostenuta da borsa di studio	*		*

3. Condizione occupazionale	Collettivo selezionato ⁽¹⁾ (2)	Collettivo selezionato (disaggregato per condizione occupazionale alla laurea)	
		lavorava alla laurea ⁽³⁾	non lavorava alla laurea ^{(1) (4)}
Condizione occupazionale (%)			
Lavora	*		*
Non lavora e non cerca	*		*
Non lavora ma cerca	*		*
Quota che non lavora, non cerca ma è impegnata in un corso universitario/praticantato (%)	*		*
Quota che lavora, per genere (%)			
Uomini	*		*
Donne	*		*
Esperienze di lavoro post-laurea (%)			
Non lavora ma ha lavorato dopo la laurea	*		*
Non ha mai lavorato dopo la laurea	*		*
Tasso di occupazione (def. Istat - Forze di lavoro)	*		*
Tasso di disoccupazione (def. Istat - Forze di lavoro)	*		*

4. Ingresso nel mercato del lavoro	Collettivo selezionato ⁽¹⁾ (2)	Collettivo selezionato (disaggregato per condizione occupazionale alla laurea)	
		lavorava alla laurea ⁽³⁾	non lavorava alla laurea ⁽¹⁾ (4)
Numero di occupati	*	*	*
Occupati: condizione occupazionale alla laurea (%)			
Prosegue il lavoro iniziato prima di iscriversi alla laurea magistrale	*	*	*
Prosegue il lavoro iniziato durante la laurea magistrale	*	*	*
Non prosegue il lavoro iniziato prima del conseguimento della laurea magistrale	*	*	*
Ha iniziato a lavorare dopo la laurea magistrale	*	*	*
Occupati: tempi di ingresso nel mercato del lavoro (medie, in mesi) 			
Tempo dalla laurea all'inizio della ricerca del primo lavoro	*	*	*
Tempo dall'inizio della ricerca al reperimento del primo lavoro	*	*	*
Tempo dalla laurea al reperimento del primo lavoro	*	*	*

5. Caratteristiche dell'attuale lavoro	Collettivo selezionato ⁽¹⁾ (2)	Collettivo selezionato (disaggregato per condizione occupazionale alla laurea)	
		lavorava alla laurea ⁽³⁾	non lavorava alla laurea ⁽¹⁾ (4)
Tipologia dell'attività lavorativa (%)			
Autonomo effettivo	*	*	*
Tempo indeterminato	*	*	*
Totale stabile 	*	*	*
A tutele crescenti 	*	*	*
Contratti formativi 	*	*	*
Non standard 	*	*	*
Parasubordinato 	*	*	*
Altro autonomo 	*	*	*
Senza contratto	*	*	*
Diffusione del part-time (%)	*	*	*
Numero di ore settimanali di lavoro (medie) 	*	*	*

6. Caratteristiche dell'azienda	Collettivo selezionato ⁽¹⁾ (%)	Collettivo selezionato (disaggregato per condizione occupazionale alla laurea)	
		lavorava alla laurea ⁽³⁾	non lavorava alla laurea ⁽¹⁾ ⁽⁴⁾
Settore di attività (%)			
Pubblico	*	*	*
Privato	*	*	*
Non profit	*	*	*
Ramo di attività economica (%)			
Agricoltura	*	*	*
Metalmeccanica e meccanica di precisione	*	*	*
Edilizia 	*	*	*
Chimica/Energia 	*	*	*
Altra industria manifatturiera 	*	*	*
Totale industria	*	*	*
Commercio 	*	*	*
Credito, assicurazioni	*	*	*
Trasporti, pubblicità, comunicazioni 	*	*	*
Consulenze varie 	*	*	*
Informatica	*	*	*
Altri servizi alle imprese	*	*	*
Pubblica amministrazione, forze armate	*	*	*
Istruzione e ricerca 	*	*	*
Sanità	*	*	*
Altri servizi 	*	*	*
Totale servizi	*	*	*
Area geografica di lavoro (%)			
Nord-ovest	*	*	*
Nord-est	*	*	*
Centro	*	*	*
Sud	*	*	*
Isole	*	*	*
Estero	*	*	*

7. Guadagno	Collettivo selezionato ⁽¹⁾ (%)	Collettivo selezionato (disaggregato per condizione occupazionale alla laurea)	
		lavorava alla laurea ⁽³⁾	non lavorava alla laurea ⁽¹⁾ ⁽⁴⁾
Guadagno mensile netto (medie, in euro) 			
Uomini	*	*	*
Donne	*	*	*
Totale	*	*	*

8. Utilizzo e richiesta della laurea nell'attuale lavoro	Collettivo selezionato ⁽¹⁾ (2)	Collettivo selezionato (disaggregato per condizione occupazionale alla laurea)	
		lavorava alla laurea ⁽³⁾	non lavorava alla laurea ⁽¹⁾ (4)
Ha notato un miglioramento nel proprio lavoro dovuto alla laurea (%)	*		*
Tipo di miglioramento notato nel lavoro (%)			
Dal punto di vista economico	*		*
Nella posizione lavorativa	*		*
Nelle mansioni svolte	*		*
Nelle competenze professionali	*		*
Sotto altri punti di vista	*		*
Utilizzo delle competenze acquisite con la laurea (%)			
In misura elevata	*		*
In misura ridotta	*		*
Per niente	*		*
Adeguatezza della formazione professionale acquisita all'università (%)			
Molto adeguata	*		*
Poco adeguata	*		*
Per niente adeguata	*		*
Richiesta della laurea per l'attività lavorativa (%)			
Richiesta per legge	*		*
Non richiesta ma necessaria	*		*
Non richiesta ma utile	*		*
Non richiesta né utile	*		*
Utilità della laurea magistrale per lo svolgimento dell'attività lavorativa (%)			
Fondamentale per lo svolgimento dell'attività lavorativa	*		*
Utile per lo svolgimento dell'attività lavorativa	*		*
E' sufficiente la laurea di primo livello/una laurea precedente	*		*
E' sufficiente un titolo non universitario	*		*

9. Efficacia della laurea e soddisfazione per l'attuale lavoro	Collettivo selezionato ⁽¹⁾ (2)	Collettivo selezionato (disaggregato per condizione occupazionale alla laurea)	
		lavorava alla laurea ⁽³⁾	non lavorava alla laurea ⁽¹⁾ (4)
Efficacia della laurea nel lavoro svolto (%)			
Molto efficace/Efficace	*		*
Abbastanza efficace	*		*
Poco/Per nulla efficace	*		*
Soddisfazione per il lavoro svolto (medie, scala 1-10)	*		*
Occupati che cercano lavoro (%)	*		*

10. Ricerca del lavoro	Collettivo selezionato ⁽¹⁾ (2)	Collettivo selezionato (disaggregato per condizione occupazionale alla laurea)	
		lavorava alla laurea ⁽³⁾	non lavorava alla laurea ⁽¹⁾ (4)
Non occupati che cercano: ultima iniziativa per cercare lavoro (%)			
Ultimi 15 giorni	*		*
15-30 giorni fa	*		*
1-6 mesi fa	*		*
Oltre 6 mesi fa	*		*
Non occupati che non cercano: motivo della non ricerca (%)			
Studio	*		*
In attesa di chiamata dal datore di lavoro	*		*
Motivi personali	*		*
Mancanza di opportunità lavorative	*		*
Altro motivo	*		*

(1) I dati non vengono visualizzati per collettivi con meno di 5 laureati

(2) Comprende anche i laureati per i quali non è disponibile l'informazione relativa alla variabile di disaggregazione.

(3) Dati non disponibili per il collettivo selezionato.

(4) Il numero di laureati coincide con il numero di intervistati poiché l'informazione è desunta dal questionario.

